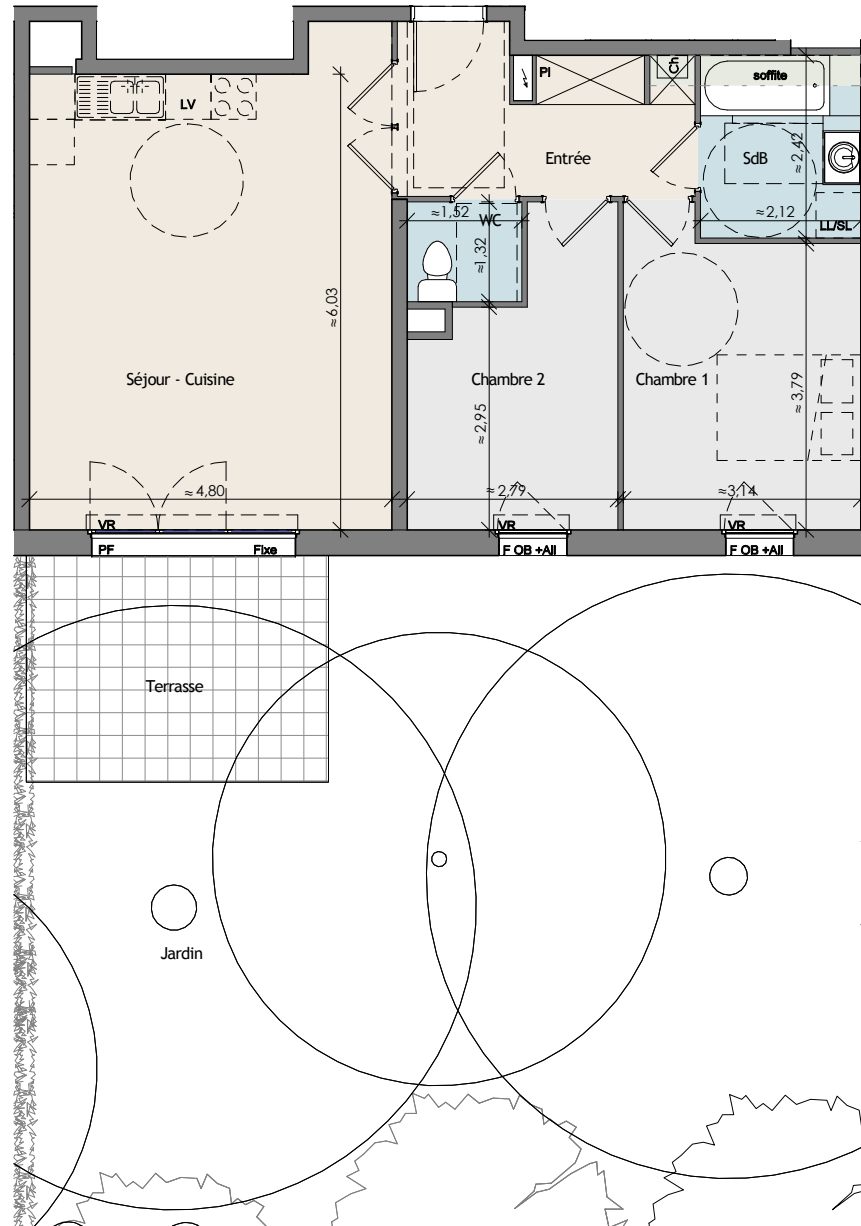




Façade Sud



LEGENDE

- PI** Placard
- PF** Porte Fenêtre
- F OB + All** Fenêtre oscillo battant avec allège vitrée
- LV** Attente lave vaisselle
- LL / SL** Attente lave-linge et sèche-linge
- V.R** Volet roulant
- Ch** Chaudière
-  Tableau électrique
-  Soffite

Le présent document exprime la figure et les dispositions générales de l'appartement.
 Des variations peuvent intervenir en fonction des nécessités techniques (études thermique, acoustique, gros oeuvre et bureau de contrôle) et des tolérances d'exécutions (à 5% près) tant en ce qui concerne les dimensions libres que les équipements.
 Les équipements sont positionnés à titre indicatif, les cuisines ne sont pas fournies.



BATIMENT B	
APPARTEMENT	B03 - RDC
TYPOLOGIE	T3

Surfaces	
Entrée	7,70 m ²
Séjour - Cuisine	29,60 m ²
WC	2,00 m ²
SdB	5,10 m ²
Chambre 1	12,40 m ²
Chambre 2	9,60 m ²
Total SHAB 66,40 m ²	
Terrasse	12,00 m ²
Jardin	103,30 m ²
Total général 181,70 m ²	

Date : 15.11.2021 Indice : B

